

# Honorarbericht für das Jahr 2017

## BRUTTO-HONORAR

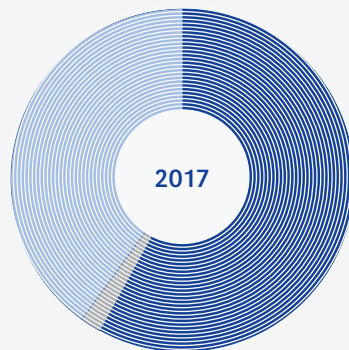
	2017	2016	+/-
Alle	461.241.757 €	449.962.233 €	+2,5 %
Hausärzte	114.179.560 €	110.676.430 €	+3,2 %
Fachärzte	314.680.934 €	309.112.751 €	+1,8 %
Psychotherapeuten	32.381.263 €	30.173.052 €	+7,3 %

GESAMT  
461.241.757 €

MGV  
269.093.659 €

EGV  
187.272.489 €

SOK  
4.875.628 €



## WAS SICH 2017 GEÄNDERT HAT

→ Strukturreform in der Psychotherapie: Psychotherapeutische Sprechstunde sowie die Akutbehandlung werden zum 1. April 2017 eingeführt.

→ Der Medikationsplan kommt zwar schon zum 1. Oktober 2016, wirkt aber in das Jahr 2017 hinein.

→ Für die Cannabis-Verordnung werden zum 1. Oktober 2017 drei neue EBM-Ziffern eingeführt.

## Medikationsplan

2017	4/2016	+/-
1.549.179 €	383.672 €	

## Ambulantes Operieren

2017	2016	+/-
23.030.122 €	23.440.498 €	-1,8 %

## Prävention

2017	2016	+/-
24.558.218 €	23.559.222 €	+4,2 %

## Schutzimpfung

2017	2016	+/-
2.239.010 €	2.191.836 €	+2,2 %

## KV-HAUSARZTVERTRÄGE


	2017	2016
Ø-Jahresfallwert HZV	309,88 €	303,12 €

	2017	2016	+/-
Hausärztl. Versorgung	4.155.013 €	4.006.467 €	+3,7 %
HZV Knappschaft	6.688 €	6.508 €	+2,8 %
Hausärztl. Versorgung - BKK	640.828 €	633.117 €	+1,2 %
HZV-Ergänzung Kindervorsorge	69.133 €	57.661 €	+19,9 %
HZV-Ergänzung Rheumatologie	48.695 €	47.350 €	+2,8 %
<b>Gesamt</b>	<b>4.920.356 €</b>	<b>4.751.103 €</b>	<b>+3,6 %</b>


### Ärztlicher Bereitschaftsdienst Bremen Stadt

2017	2016	+/-
1.670.837 €	1.534.564 €	 +8,9%

### Ärztlicher Bereitschaftsdienst Bremen Nord

2017	2016	+/-
530.054 €	484.252 €	 +9,5%

### Ärztlicher Bereitschaftsdienst Bremerhaven

2017	2016	+/-
535.913 €	518.180 €	 +3,4%

### Kinderärztlicher Bereitschaftsdienst (alle)




















2017	2016	+/-
1.012.679 €	1.069.703 €	-5,3 %

### Erläuterungen & Abkürzungen

Aus Gründen der Vereinfachung werden in der Darstellung der Bruttohonorare Medizinische Versorgungszentren den Fachärzten zugeordnet. Werte für Ambulante Operationen beinhalten nicht die regionalen Verträge zu augenärztlichen Operationen. Bei den Auszahlungsquoten werden Fachgruppen mit weniger als fünf Ärzten nicht ausgewiesen.

MGV = Morbiditätsbedingte Gesamtvergütung | EGV = Extrabudgetäre Gesamtvergütung | SOK = Sonstige Kostenträger | HZV = Hausarztzentrierte Versorgung

### AUSZAHLUNGSQUOTEN MGV

	Quote 1/17 (%)	Quote 2/17 (%)	Quote 3/17 (%)	Quote 4/17 (%)	Ø-Quote 2017 (%)
ANÄSTHESISTEN	97,5%	100,0%	99,4%	99,5%	 99,1%
ÄRZTL./PSYCHOL. PSY- CHOTHERAPEUTEN & KJP	87,5%	89,4%	89,7%	89,5%	 89,0%
AUGENÄRZTE	93,6%	98,0%	97,9%	98,3%	 97,0%
CHIRURGEN	95,1%	99,5%	99,1%	99,5%	 98,3%
DERMATOLOGEN	95,1%	99,0%	98,7%	99,0%	 98,0%
FACHÄRZTLICHE INTERNISTEN	92,4%	96,7%	97,3%	97,7%	 96,0%
GYNÄKOLOGEN	95,3%	99,0%	98,7%	99,1%	 98,0%
HAUSÄRZTE	88,7%	94,3%	93,7%	94,8%	 92,9%
HNO-ÄRZTE	94,3%	98,0%	98,7%	99,4%	 97,6%
KINDER UND JUGENDÄRZTE	88,0%	94,0%	93,1%	92,9%	 92,0%
KINDER- UND JUGEND- PSYCHIATER (BIS 30% PT)	86,4%	95,0%	94,9%	95,5%	 93,0%
KINDER- UND JUGENDPSY- CHIATER (ÜBER 30% PT)	84,7%	89,0%	88,2%	88,5%	 87,6%
LABORÄRZTE	90,0%	90,7%	89,9%	90,3%	 90,2%
MUND-KIEFER- GESICHTS-CHIRURGEN	96,6%	99,0%	99,6%	99,5%	 98,7%
NERVENÄRZTE, PSY- CHIATER (ÜBER 30% PT)	88,4%	90,0%	90,3%	90,9%	 89,9%
NERVENÄRZTE, PSY- CHIATER, NEUROLOGEN	90,2%	95,7%	96,0%	96,7%	 94,7%
ORTHOPÄDEN	93,8%	99,0%	97,4%	98,4%	 97,2%
RADIOLOGEN/ NUKLEARMEDIZINER	87,2%	96,0%	96,9%	97,6%	 94,4%
UROLOGEN	91,9%	95,0%	94,5%	95,1%	 94,1%