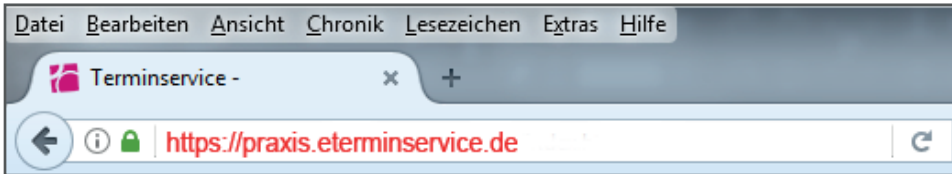


## eTerminservice - So stellen Sie Termine ein

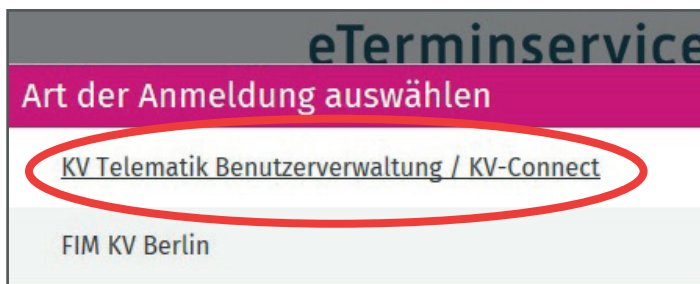


Das Portal ist im Internet zu erreichen, die Adresse ist:

**https://praxis.eterminservice.de**

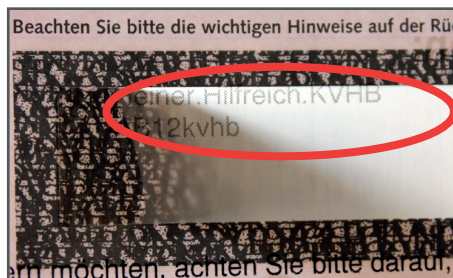
Geben Sie diese Adresse in Ihren Browser (Internet Explorer, Firefox, Safari oder ähnliches) ein. Achten Sie dabei auf das „s“ bei „https“.

1



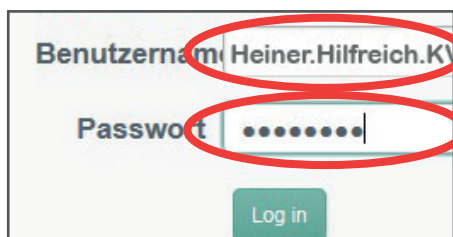
Auf der Seite wählen Sie den oberen Punkt aus (KV Telematik Benutzerverwaltung) und wählen dann unten „Auswählen“.

2



Jetzt sind die Zugangsdaten einzugeben.

Diese finden Sie auf dem PIN-Brief, den Sie erhalten haben. Falten Sie das Feld nach hinten auf (versuchen Sie nicht, dass Feld frei zu rubbeln). Dort stehen die Zugangsdaten. Bestätigen Sie mit „Log in“.



Beim ersten Aufruf müssen Sie die Nutzungsbedingungen bestätigen. Klicken Sie auf „Zustimmen“.



3

**Bitte wenden**

Jetzt sehen Sie die Termine, die Sie bereits erfasst haben.  
Auch gebuchte Termine können Sie in dieser Maske einsehen.

Terminservice für  
Dr. med. [REDACTED]

Kassenärztliche  
Vereinigung  
Bremen

Terminplanung
Überweisungscodes
Profil
Abbrechen

---

**+ Termin hinzufügen**

Terminservice

Alle Termine

Nur freie Termine

Nur gebuchte Termine

Nur blockierte Termine

---

**Profile**

Alle Profile

[REDACTED]

Montag, 20.03.2017

09:00 - 10:00 ✎

09:00

+ Termin hinzufügen

---

**Profile**

Alle Profile

[REDACTED]

Termine hinzufügen

**Profile**

Psychoth. Sprechstunde Erwachsene (1234567)     Psychoth. Akutbehandlung Erwachsene (1234567)

**Datum**    **Beginn**    **Ende**

    :    

**Termine**

Termine à  Minuten

**Wiederholen**

**Endet**

4

5

Um einen neuen Termin zu erfassen, klicken Sie auf „Termin hinzufügen“.

Wählen entweder das Sprechstunden- oder das Akuttermin-Profil aus.

Tragen Sie nun Datum und Uhrzeit sowie Dauer in die entsprechenden Felder ein. Wenn Sie einen regelmäßigen Termin eintragen, müssen Sie noch das Enddatum hinzufügen.

Der Klick auf „Termin hinzufügen“ stellt diesen Termin der Terminservicestelle zur Vermittlung frei.

Bereits erfasste Termine können nach Klick wieder gelöscht werden.